

18 mm

Taille de l'emplacement



PadCASE 16⁺¹

Valise de transport, de stockage et de charge pour tablettes



PadCASE 16⁺¹


Vous déplacer simplement et en toute sécurité !



La PadCASE 16+1 transporte jusqu'à 16 tablettes tactiles et 1 ordinateur portable en toute sécurité grâce à ses **roulettes et son trolley intégré**. Une fois arrivée à destination, il suffit de poser et brancher la valise avec la prise secteur fournie.

La PadCASE a une **haute résistance aux chocs**. La PadCASE est composée de deux parties principales :

- la partie électrique : fabriqué en **ABS Aéronautique**, le panier allie solidité et légèreté pour accueillir les blocs prises, les chargeurs et le timer.
- la partie de stockage matériel : les **mousses Haute densité** (45 kg/m²) sont pensées pour protéger les tablettes de façon optimales.



Mousse de protection - Vue de dessus

16 emplacements pour tablettes
(h) 290 x (l) 190 x (ep) 18 mm

1 emplacement pour PC
(h) 290 x (l) 380 x (ep) 25 mm

Afin de limiter votre consommation électrique et de préserver les batteries d'une perte d'autonomie prématurée, la PadCASE est dotée d'un **gestionnaire d'alimentation centralisé** qui intègre un système automatique de **coupe de charge** et d'un **bouton Marche/Arrêt lumineux à LED**.

La connexion des tablettes à un réseau ou à internet s'effectue à l'aide d'une borne WiFi (en option) qui s'active automatiquement à la mise sous tension de la valise. Une fois la borne activée, il suffit de relier la prise RJ 45 située sur la façade de la valise au réseau de l'établissement.

L'ouverture/fermeture de la PadCASE est sécurisé grâce aux **charnières autobloquantes**.

SPÉCIFICATIONS TECHNIQUES

	PadCASE 16+1
Emplacement pour PC 15,6"	1
Dimension emplacement PC	(h) 290 x (l) 380 x (ep) 25*
Emplacement pour tablettes 12"	16
Dimension emplacements	(h) 290 x (l) 190 x (ep) 18 *
Orientation tablettes	Portrait
Dimensions extérieures	(l) 660 x (L) 470 x (h) 420 *
Poids vide	14 Kg
Matériel	Cadre et angles renforcés en Acier
Mobilité	2 roues + 1 trolley télescopique + 2 poignées
Sécurité	2 fermetures papillons + 2 charnières autobloquantes
Connectique extérieure	Bouton On/Off lumineux + 1 prise RJ45
Ventilation	Oui, active

* Toutes les dimensions sont en mm

VERSIONS DISPONIBLES

Direct 220V



Charge



Charge & synchro



OPTION DISPONIBLE

Point d'accès WiFi



Norme CE



www.neoarrobox.com

866 RD 6007 - Le Marina Airport B - 06270 Villeneuve Loubet

T. 04 92 27 99 00 - F. 04 92 27 99 01

NEOArroBOX
Solutions Multimédias